



Halvårsrapport

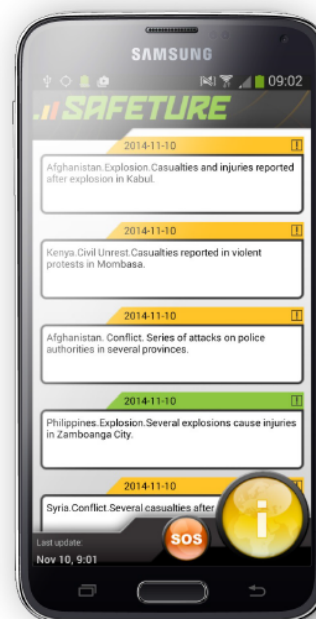
2015-01-01 – 2015-06-30

GWS Production AB (publ)

556776-4674

Innehållsförteckning

Sammanfattning av halvårsrapport	3
Väsentliga händelser under andra kvartalet	4
VD Andreas Rodman har ordet	5
Om GWS Production AB	7
Utveckling i siffror under andra kvartalet 2015	8
Övrig information	10
Resultaträkning i sammandrag	11
Balansräkning i sammandrag	11
Kassaflödesanalys i sammandrag	12
Förändring av eget kapital	12



Safeture Pro

Sammanfattning av halvårsrapport

Med "Bolaget" eller "GWS" avses GWS Production AB med organisationsnummer 556776-4674.

Första halvåret (2015-01-01 till 2015-06-30)

- Nettoomsättningen uppgick till 659 (355) TSEK.
- Resultatet efter finansiella poster uppgick till -7 049 (-2 896) TSEK.
- Resultatet per aktie* uppgick till -0,67 (-0,42) SEK.
- Soliditeten** uppgick till 82,5 (46,2) %.

Andra kvartalet (2015-04-01 till 2015-06-30)

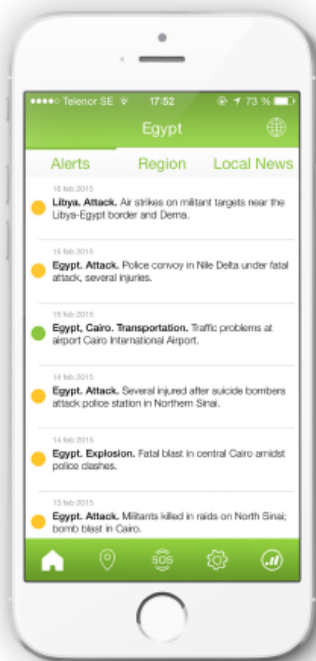
- Nettoomsättningen uppgick till 361 (236) TSEK.
- Resultatet efter finansiella poster uppgick till -3 317 (-1 697) TSEK.
- Resultatet per aktie* uppgick till -0,31 (-0,25) SEK.

*Resultat per aktie: Periodens resultat dividerat med genomsnittligt antal aktier. Genomsnittligt antal aktier för andra kvartalet 2015: 10 564 114 (6 823 740) aktier. Antal aktier i GWS per den 30 juni 2015: 10 564 114 aktier (6 823 740). Jämförelsetal för 2014 är korrigerat med aktieuppdatering 2014 för att få rättvisande jämförelse.

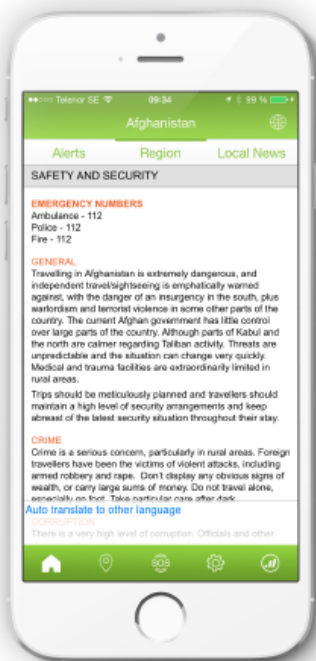
Observera att Bolaget utfärdat 2 780 000 teckningsoptioner (TO1) samt 960 374 teckningsoptioner (TO 2) som kan nyttjas för teckning av samma antal aktier under november – december 2015. Vidare har Bolaget utfärdat 650 000 teckningsoptioner (2015/2019), varav har tecknats 427 885 st, som kan nyttjas för teckning av samma antal aktier under mars 2019. Bolaget har även utfärdat 40 000 teckningsoptioner (2015/2019), varav 40 000 tecknades, som kan nyttjas för teckning av samma antal aktier från 8 juli 2019 till och med den 24 juli 2019.

**Soliditet: Egna kapitalets andel av balansomslutningen.

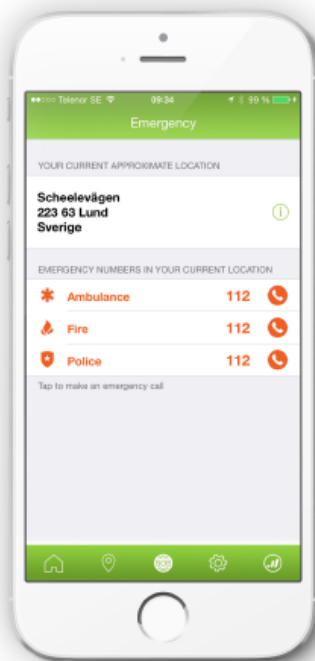
Belopp inom parentes avser motsvarande period föregående år.



Säkerhetsvarning



Landsinformation



SOS-nummer

Väsentliga händelser under andra kvartalet

- Den 9 april 2015 hölls en extra bolagsstämma i GWS. Information om de beslut som fattades finns att tillgå i "Kommuniké från extra bolagsstämma" publicerad den 9 april 2015 på Nasdaq First Norths hemsida (<http://www.nasdaqomxnordic.com>).
- Bolaget tillkännagav, den 23 april 2015, att de ingått ett globalt partnerskap tillsammans med G4S för att leverera nästa generations personsäkerhetstjänster. Överenskommelsen mellan GWS och G4S är ömsesidigt exklusivt och omfattar GWS tjänst Safeture Business Solution, som inkluderar appen Safeture Pro och Instant Security Overview (ISO) för integrering i G4S framtida tjänsteutbud till tjänsterese- och säkerhetsmarknaden. Partnerskapet omfattar gemensam produktutveckling och delning av intäkter.
- I maj 2015 meddelades att GWS gjort insteg i ett nytt affärssegment, hjälporganisationer, med order från Erikshjälpen och Danish Refugee Council (DRC).
- GWS meddelade den 18 maj 2015 att det i den riktade emissionen, som styrelsen beslutat om under extra bolagsstämma, tecknades 427 885 teckningsoptioner av serie 2015/2019 vilka berättigar till teckning av 427 885 nya aktier i Bolaget.
- GWS kunde i april meddela att Bolaget vunnit Red Herring Europe Top 100 award. Denna lista hedrar de mest lovande teknikföretagen i Europa.
- Den 2 juni 2015 meddelade GWS och ERV att de tecknat ett flerårigt avtal med ett initialt garanterat ordervärde om cirka 15 miljoner kronor. Avtalet innebär att ERV lanserar GWS app och resesäkerhetsinformation till 7 miljoner användare baserat på GWS tjänst Safeture.
- Den 17 juni 2015 publicerade GWS en nulägesrapport för att ge en samlad överblick av verksamheten och framtiden.
- Den 17 juni 2015 hölls årsstämma i GWS. Information om de beslut som fattades finns att tillgå i "Kommuniké från årsstämma" publicerad 17 juni 2015 på Nasdaq First Norths hemsida (<http://www.nasdaqomxnordic.com>).
- GWS meddelade den 25 juni 2015 att Bolaget skrivit avtal med SRS, Scandinavian Risk Solutions. Avtalet betyder att alla SRS-kunder baserade i Skandinavien kan erbjudas tjänsten Safeture Pro.

Väsentliga händelser efter periodens utgång

- Den 7 juli 2015 meddelade GWS att det tecknades 40 000 teckningsoptioner av serie 2015/2019 i en riktad emission, vilket berättigar till teckning av 40 000 nya aktier i GWS.

VD Andreas Rodman har ordet

Årets första sex månader är förbi och jag vill här kommentera de månader som passerat. GWS har på kort tid tagit tätposition på en växande framtida miljardmarknad. Det grundläggande arbete som genomförts sedan Bolaget bildades har gjort att vi arbetar från en stabil plattform som gör det möjligt för oss att både snabbt och effektivt kunna rulla ut våra produkter globalt. Vi har under de senaste månaderna tecknat avtal med stora internationella aktörer som ERV, G4S och Scandinavian Risk Solutions. Avtalet med ERV ger en bas av cirka 7 miljoner användare vilket med råge infriar vår målsättning att inom ett år från listningen på First North uppnå 2 miljoner konsumentanvändare. Genom att ha anslutit oss till bolag av ovanstående kaliber har vi enligt min mening bevisat att vårt koncept håller, vilket gör det realistiskt möjligt för oss att ta stora kliv framåt och bli en av de största globala leverantörerna av mobilbaserade, personliga säkerhetstjänster. Vi räknar med att se en större intäktseffekt under 2016 och framåt, men redan under fjärde kvartalet 2015 kommer vi troligen se positiva effekter på intäktssidan.

GWS utsågs i april till vinnare av Red Herring Top 100 Europe, som är en lista där de mest lovande teknikföretagen i Europa hedras. De nominerade i Red Herring Top 100 Europe bedöms på 20 huvudsakliga kvantitativa och kvalitativa kriterier som bland annat innehåller finansiella resultat, teknisk innovation, socialt värde, hållbarhet i affärsmodellen och utveckling av Bolaget inom respektive bransch. Prestigen i utmärkelsen kan mätas i termer av att bland tidigare svenska vinnare finns Skype, Spotify och Klarna och internationellt finns bolag som Google, Facebook, Yahoo, Amazon, Twitter, YouTube, eBay och Salesforce. Att vara vinnare i Red Herring ger GWS som bolag en kvalitetsstämpel och innebär mycket när vår tjänst säljs mot stora företag och när vi expanderar globalt. Det är fantastiskt roligt att få det här erkännandet av Red Herring för vår unika lösning och dess möjlighet att göra världen lite tryggare för användarna.

I slutet av april kunde vi meddela att vi tillsammans med G4S undertecknat ett globalt avtal för att gemensamt adressera den globala marknaden för personsäkerhetslösningar. Det undertecknade avtalet är ömsesidigt exklusivt och inkluderar en affärsmodell för intäktsdelning. Innebörden är att G4S har globalt valt oss som den enda leverantören av den här typen av tjänst i över 110 länder där de är aktiva och att vi får en intäktandel av deras försäljning. Detta är en viktig milstolpe för GWS marknadsutveckling och överenskommelsen visar på en långsiktig vilja att utveckla och leverera till denna framtida växande marknad. De kortsiktiga intäkterna är svåra att förutse men vi bedömer att den långsiktiga effekten av GWS/G4S partnerskap kommer resultera i att vi kan ta en väsentlig del av denna växande framtida mångmiljardmarknad.

Som jag tidigare nämnt har vi även tecknat avtal med ERV som är en av de största specialiserade aktörerna i Europa för privat- och tjänstereseförsäkringar. Det är mycket glädjande att vi nu nått framgång inom ytterligare en av våra strategiska vertikaler. ERV är ett stort och välkänt reseförsäkringsbolag med global närvaro och är reseförsäkringsspecialisten inom koncernen Munich Re, som omsätter närmare 500 miljarder kronor och har kunder i 160 länder. Vi har stor tilltro till att de initiala 7 miljoner användarna kommer att öka markant runt om i världen.



Vi har även tecknat ett viktigt partneravtal med SRS, Scandinavian Risk Solutions, som är ett av de stora företagen inom personsäkerhet och strategiska beslutsunderlag på den skandinaviska marknaden. Detta partnersamarbete innebär att SRS förstärker sitt erbjudande med GWS mobila applikation Safeture Pro, och erbjuder denna lösning till både befintliga och nya kunder. Vi ser detta partnerskap som ytterligare en bekräftelse på att vår tjänst fyller en efterfrågan på information, service och trygghet när människor är på resande fot. Det har blivit alltmer kritiskt att skydda företags viktigaste tillgång, personalen. Då vår tjänst är tillgänglig via mobilen genom en app är den anpassad efter ett användarbeteende som redan finns, mobilen är ofta sambandscentralen i människors liv. Avtalet med SRS är strategiskt och viktigt för vår etablering i personsäkerhetssegmentet och vi ser fram emot att utveckla affären tillsammans med SRS.

Vi befinner oss i inledningen av en internationell expansion. Vår målsättning är givetvis att våra befintliga avtal ska växa över tid, samtidigt som vi avser fortsätta hålla hög takt i det pågående expansionsarbetet samt knyta oss till ytterligare partners. Med det arbete vi redan gjort och med de avtal vi nu har i ryggen står GWS väl positionerade när vi nu har klivit in i en ny fas.

Lund, 2015-08-25

Andreas Rodman
VD, GWS Production AB

Om GWS Production AB

Bolaget tillhandahåller en mobilbaserad personlig säkerhetstjänst för företag och privatpersoner som vill skydda sina anställda eller sig själva när de reser – Global Warning System ("GWS"). Bolaget grundades 2009 efter erfarenheter från en global SARS-epidemi, tsunamin i Indiska Oceanen 2004 och terrorattacken i Mumbai, där människor kunde varnats tidigare och fått mer information. GWS vision är att förhindra skador orsakade av att man inte nås av tillgänglig information vid rätt tillfälle och plats.

Den rörelsedrivande verksamheten bedrivs av GWS Production AB. Bolaget har inga aktieinnehav.

Målsättning

GWS avser att ta vara på möjligheterna att, på ett kontrollerat sätt, växa snabbt för att etablera en ledande position inom Bolagets område. Bolaget prioriterar således expansion. Växande användarvolymen påverkar inte kostnadsbildningen i någon väsentlig omfattning, vilket således innebär att en betydande hävstångseffekt kan infinna sig vid tillväxt i antal användare.

Affärsmodell

GWS har tidigare varit ett utvecklingsfokuserat bolag men bygger nu upp en global säljorganisation för att etablera och öka användarbasen, såväl på företagsmarknaden som konsumentmarknaden.

1. **Företagsmarknaden** - Till företag säljs tjänsten via partners (till exempel G4S) i ett paketerbjudande som en del av deras eget säkerhetserbjudande (GWS äger alla rättigheter). Affärsmodellen till företag bygger på en licens per slutkund med ett pris *per användare och per månad* enligt modellen SaaS (Software as a Service).
2. **Konsumentmarknaden** - För konsumentmarknaden avser Bolaget att marknadsföra tjänsten genom partnerskap med teleoperatörer, försäkringsbolag och resebolag som en del av deras respektive erbjudande. Konsumenter kan idag köpa tjänsten direkt i app-store och där välja mellan olika abonnemangsperioder.

På den europeiska och närbesläktade marknader planeras säljpartners för de olika affärsvertikalerna (försäkring, mobiltelefoni, säkerhet och resor) att etableras och bearbetas direkt av GWS medan bearbetning av övriga marknader i huvudsak ska ske i samarbete med lokala affärspartners.

Då Mellanöstern och Asien för tillfället är de stora tillväxtregionerna i världen är avsikten att inleda etableringen med affärspartners i Mellanöstern samt Sydostasien.

Risker och osäkerhetsfaktorer

Ett antal risk- och osäkerhetsfaktorer kan ha inverkan på Bolagets verksamhet och bransch. En mer detaljerad genomgång av dessa finns i Bolagets Årsredovisning för 2014 som är tillgänglig via Bolagets hemsida.

Forskning och utveckling

Forskning och utveckling är ett prioriterat område hos GWS. Bolaget investerar löpande i forskning och utveckling för att bibehålla sitt tekniska försprång. Bolaget kommer under året att vidareutveckla sina tekniska plattformar baserad på den återkoppling som mottagits från användare samt dessutom påbörja utvecklingen av nästa generations teknik.

Organisation/personal

Medelantalet anställda under första halvåret var 11 (4). Ökningen är främst hänförligt till att utvecklingsavdelningen samt marknad och försäljning har förstärkts.

Utveckling i siffror under andra kvartalet

Belopp inom parentes avser motsvarande period föregående år.

Omsättning

Nettoomsättningen under andra kvartalet 2015 uppgick till 361 (236) TSEK.

Finansiell utveckling

Resultatet för andra kvartalet 2015 uppgick till -3 317 (-1 697) TSEK, vilket ligger i linje med Bolagets plan för 2015. Bolaget fortsätter att bygga en organisation som innebär ökade kostnader för personal och försäljning jämfört med motsvarande period föregående år.

Likviditet

Bolagets likvida medel per den 30 juni 2015 uppgick till 11 976 (4 629) TSEK. Periodens kassaflöde uppgick till -4 463 (-3 686) TSEK.

Investeringar

Periodens investeringar i immateriella och materiella tillgångar uppgick till 1 205 (254) TSEK och utgjordes till största delen av balanserade utvecklingskostnader.

Soliditet

Bolagets soliditet per den 30 juni 2015, beräknad som det egna kapitalets andel av balansomslutningen, uppgick till 82,5 (46,2) %.

Aktien

Det finns ett aktieslag i GWS Production AB. Bolagets aktie är listad på Nasdaq OMX First North i Stockholm under tickern "GWS". Per den 30 juni 2015 uppgick antalet aktier till 10 564 114 (6 823 740 *). Genomsnittligt antal aktier under andra kvartalet 2015 uppgick till 10 564 114 (6 823 740 *).

*Jämförelsetal för andra kvartalet och per 30 juni 2014 är korrigerat med aktieuppdelning 2014 för att få rättvisande jämförelse.

Teckningsoptioner

Det finns 2 780 000 teckningsoptioner av serie TO 1 och 960 374 teckningsoptioner av serie TO 2. Innehavare av teckningsoptioner äger rätt att, för varje teckningsoption, teckna en ny aktie i Bolaget till en kurs om 7,20 – 10,80 SEK per aktie. Teckningskursen uppgår (inom intervallet) till 70 procent av den genomsnittliga volymvägda kursen för aktien enligt First Norths officiella kursstatistik under den period på 20 handelsdagar som slutar två bankdagar innan nyttjandeperioden börjar. Bolaget kommer att offentliggöra teckningskursen dagen innan den första dagen i nyttjandeperioden. Teckning av aktier med stöd av teckningsoptioner kan äga rum under perioden 18 november – 9 december 2015. Sista dag för handel med teckningsoptioner beräknas till den 4 december 2015.

Den 9 april 2015 beslutade extra bolagsstämma om en riktad emission av teckningsoptioner till anställda och nyckelpersoner. Totalt tecknades 427 885 optioner till och med den 17 april 2015, som var sista teckningsdagen. Teckningsoptionerna emitterades till en kurs om 0,13 kronor per teckningsoption. Teckningskursen för nyttjande av teckningsoptionerna är 16,56 kronor per aktie. Teckningsoptionerna kan under nyttjandeperioden, som löper från och med den 15 mars 2019 till och med den 29 mars 2019, nyttjas för teckning av 427 885 nya aktier i Bolaget.

Den 17 juni 2015 beslutade årsstämma om en riktad emission omfattande 40 000 teckningsoptioner av serie 2015/2019 utställda till Sven Holmgren, Hans Skalin, Paul Degerlund och Wolter Mannerfelt. Teckningsoptionerna emitterades till en kurs om 0,31 kronor per teckningsoption. Optioner berättigar till teckning av 40 000 nya aktier i Bolaget. Teckningsoptionerna kan nyttjas under perioden 8 juli 2019 – 24 juli 2019. Teckningskursen för nyttjande av teckningsoptionerna är 31,11 kronor per aktie.

Största aktieägare

Nedanstående tabell visar de största aktieägarnas innehav av aktier i GWS Production AB (över 5 % per 30 juni 2015).

Diamonex Ltd. ¹	3 482 174	32,96 %
Emirates Advanced Investment Trading LLC	960 374	9,09 %
Nordic Innovation Invest AB ²	823 020	7,79 %
Academic Medical Group AB ^{3,4}	692 340	6,55 %
Andreas Rodman	577 500	5,47 %
Övriga (334 st.)	4 028 706	38,14 %
Totalt	10 564 114 st	100,0 %

¹ Diamonex Ltd. ägs till 100 % av grundare och styrelseordförande Lars Lidgren (privat).

² Nordic innovation Invest AB ägs till 10 % av styrelseledamot Sven Holmgren (via närstående).

³ Academic Medical Group AB ägs av styrelseordförande Lars Lidgren 53,09 % via Diamonex Ltd., 2,66 % ägs via Seagles Aktiebolag samt 4,98 % via Algora AB. Styrelseledamot Sven Holmgren äger 12,76 % (via Nordic Innovation Invest AB), styrelseledamot Wolter Mannerfelt 0,51 % (via Acuzena Ltd.), styrelseledamot Hans Skalin 2,55 % (via närstående) och VD Andreas Rodman 8,95 % (privat) i Academic Medical Group AB..

⁴ Academic Medical Group AB övertog under juni 2015 aktierna i GWS Production AB från det helägda dotterbolaget AM e-Consulting AB.

Transaktioner med närstående

Styrelseledamot Wolter Mannerfelt har genom sitt bolag Acuzena Ltd fakturerat 171 TSEK för arbete med försäljning under första halvåret 2015.

Övrig information

Principer för rapportens upprättande

Halvårsrapporten har upprättats i enlighet med Årsredovisningslagen (1995:1554) och BFNAR 2012:1, Årsredovisning och koncernredovisning (K3). De redovisningsprinciper som tillämpas överensstämmer med de redovisningsprinciper som användes vid upprättandet av Årsredovisningen 2014.

Granskning av revisor

Halvårsrapporten har inte granskats av Bolagets revisor.

Finansiell kalender

Bolaget upprättar och offentliggör en ekonomisk rapport vid varje kvartalsskifte. Kommande rapporter är planerade enligt följande:

- Q3-rapport 2015-11-24
- Bokslutskommuniké 2016-02-25

Certified Adviser

Sedermera Fondkommission är GWS Certified Adviser.

Avlämnande av halvårsrapport

Lund den 25 augusti 2015
GWS Production AB (publ)
Styrelsen

Lars Lidgren - styrelseordförande
Paul Degerlund - styrelseledamot
Sven Holmgren - styrelseledamot
Volter Mannerfelt - styrelseledamot
Hans Skalin – styrelseledamot
Andreas Rodman – verkställande direktör

**För ytterligare information, vänligen kontakta VD Andreas Rodman, +46 (0) 708 – 10 13 16,
andreas.rodman@globalwarningsystem.com**

Resultaträkning i sammandrag

(TSEK)	KV.2 2015	KV.2 2014	Halvår 1 2015	Halvår 1 2014
Rörelsens intäkter				
Nettoomsättning	361	236	659	355
Aktiverat arbete för egen räkning	1 205	211	1 493	351
Övriga rörelseintäkter	1	33	-6	65
S:a Rörelseintäkter	1 567	480	2 146	771
Rörelsens kostnader				
Rörelsens kostnader	-4 667	-1 954	-8 755	-3 223
Avskrivningar	-237	-170	-460	-360
Rörelseresultat	-3 337	-1 644	-7 069	-2 812
Finansiella poster				
Finansnetto	20	-53	20	-84
Resultat efter finansiella poster	-3 317	-1 697	-7 049	-2 896
Resultat före skatt	-3 317	-1 697	-7 049	-2 896
Periodens resultat	-3 317	-1 697	-7 049	-2 896
Resultat per aktie (SEK)	-0,31	-0,25	-0,67	-0,42

Balansräkning i sammandrag

(TSEK)	2015-06-30	2014-12-31
Tillgångar		
Anläggningstillgångar		
Immateriella anläggningstillgångar	4 610	3 558
Materiella anläggningstillgångar	165	144
Finansiella anläggningstillgångar	950	950
S:a Anläggningstillgångar	5 725	4 652
Omsättningstillgångar		
Kortfristiga fordringar	1 475	1 693
Kassa och bank	11 976	19 282
S:a Omsättningstillgångar	13 451	20 975
S:a Tillgångar	19 176	25 627
Eget kapital och skulder		
<i>Bundet eget kapital</i>		
Aktiekapital	845	845
<i>Fritt eget kapital</i>		
Överkursfond	41 576	41 576
Balanserat resultat	-19 551	-9 457
Periodens resultat	-7 049	-10 094
S:a Eget kapital	15 821	22 870
S:a Långfristiga skulder	-	-
S:a Kortfristiga skulder	3 355	2 757
S:a Eget kapital och skulder	19 176	25 627

Kassaflödesanalys i sammandrag

(TSEK)	KV.2 2015	KV.2 2014	Halvår 1 2015	Halvår 1 2014
Den löpande verksamheten				
Resultat före finansiella poster	-3 337	-1 644	-7 069	-2 812
Justering för poster som inte ingår i kassaflödet	237	170	460	360
Erhållen/erlagd ränta	20	0	20	-31
Kassaflöde från förändringar i rörelsekapital	-178	-1 181	816	-669
Kassaflöde från den löpande verksamheten	-3 258	-2 655	-5 773	-3 152
Kassaflöde från investeringsverksamheten	-1 205	1 296	-1 533	1 156
Kassaflöde från finansieringsverksamheten	0	5 045	0	6 603
Periodens kassaflöde	-4 463	3 686	-7 306	4 607
Likvida medel vid periodens ingång	16 439	943	19282	22
Likvida medel vid periodens slut	11 976	4 629	11 976	4 629

Förändring av eget kapital

Första halvåret 2015

(TSEK)	Aktiekapital	Överkursfond	Bal.vinst/förlust inkl.periodens resultat	Summa eget kapital
2015-01-01	845	41 576	-19 551	22 870
Periodens resultat			-7 049	-7 049
2015-06-30	845	41 576	-26 600	15 821

Räkenskapsåret 2014

(TSEK)	Aktiekapital	Överkursfond	Bal.vinst/förlust inkl.årets resultat	Summa eget kapital
2014-01-01	176	10 926	-9 457	1 645
Nyemission 1	30	5 968	-	5 998
Teckningsoptioner	1	199	-	200
Fondemission	339	-339	-	0
Nyemission 2	222	*18 468	-	18 690
Nyemission 3	77	**6 354	-	6 431
Årets resultat	-	-	-10 094	-10 094
2014-12-31	845	41 576	-19 551	22 870

*Emissionsutgifter om 1,3 MSEK har reducerat tillfört kapital

**Emissionsutgifter om 0,5 MSEK har reducerat tillfört kapital



GWS Production AB (publ.)

Ideon Gateway
Scheelevägen 27
223 63 Lund

046 – 38 67 50
www.globalwarningsystem.com